

閉塞性動脈硬化症人工血管バイパス術を受けられる方へ
















C4病舎()号室()

様) 主治医()

) 受持看護師()

ASO(非開腹術)

病名[] 症状[]

	入院から手術前日まで	手術3日前	手術前日	手術当日	手術後1日目	術後2日目	術後3~4日目	術後5~6日目	術後7~14日目退院まで
達成目標									
検査	採血、レントゲン、心電図、胸部CT、頭部MRI、頸部MRA、頸部エコーなど			採血(輸血用)	採血、レントゲンなど(適宜施行) 				
食事	病院食(治療上、病院食以外は控えてください。)		夕食後絶食 21時~ 		朝~水分開始 昼~粥食開始 				
処置・薬	体温、脈拍、血圧測定 抗凝固剤の内服は中止となります。 鼻に軟膏を塗ります。(3回/日 3日間)		時 分 までに和式寝巻とT字帯に着替えて下さい。 時 安定剤の内服 時 分 筋肉注射をしてストレッチャーにて手術室に向かいます。 排便がない時洗腸をします		毎朝 体重測定 体温、脈拍、血圧測定 心電図 消毒・ガーゼ交換 内服再開 				抜糸 
	* 糖尿病のある方... 1日4回血糖測定を行い、必要時インシュリン注射をします。 		下剤内服(プルセニド寝る前)			1日4回血糖測定		インシュリン注射再開 	退院に向けて、血糖コントロールを入院前の方法に戻します。
安静度	* 病状によって、活動制限があります。医師の指示に従って下さい。			ベッド上 	立位・歩行の許可が出来ます。	トイレ・病棟内の歩行の許可が出来ます。	エレベーターを使用して病院内の歩行の許可が出来ます。	病院内の歩行の許可が出来ます。	
清潔	* 病状によって、活動制限があります。医師の指示に従って下さい。 		手術部位の毛を剃ります。その後シャワー又は清拭		清拭 	清拭(2回/週) シャンプー(1回/週)			術後14日目頃からシャワー可 
排泄	* 病状によって、活動制限があります。医師の指示に従って下さい。			ベッド上(尿の管が入っています)			歩行可能な状態に合わせて*術後はしばらくの間、蓄尿していただきます。尿の管を抜きます。		
説明・指導	病棟案内 手術についての説明	主治医より手術についての説明(ご家族の方も同席下さい。)		ご家族の方は病室又は談話室でお待ちください。もし病棟を離れられる場合は、声をかけて下さい。	手術後、結果についての説明(執刀医より) 			薬剤師より 内服指導 栄養士より 食事指導(食事指導はご家族も一緒をお願いします。) 看護師より 退院後の生活についての指導   	

* この計画表はおよその経過を示したものです。予定どおりでないこともありますので、予めご了承下さい。

* 入院中は原則として禁煙です。